



GREE TERMÉKKATALÓGUS 2024

LAKOSSÁGI ÉS KERESKEDELMI KLÍMABERENDEZÉSEK

GREE KÜLTÉRI EGYSÉGEK 4,1-12,1 KW

FREE MATCH MULTI KLÍMÁK



GREE		GWHD(14) NK600	GWHD(18) NK600	GWHD(24) NK600	GWHD(28) NK600	GWHD(36) NK600	GWHD(42) NK600
		max 2 beltéri		max 3 beltéri	max 4 beltéri		max 5 beltéri
HÚTÓTELJESÍTMÉNY	kW	4,1	5,3	7,1	8	10,6	12,1
FŰTÓTELJESÍTMÉNY	kW	4,4	5,65	8,6	9,5	12	13
TELJ.FELVÉTEL HŰTŐ	W	1100	1480	1880	2120	3000	3400
TELJ.FELVÉTEL FŰTŐ	W	970	1250	2230	2200	3040	3190
ENERGIAOSZTÁLY		A++/A+	A++/A+	A++/A+	A++/A+	A++/A+	A++/A+
SEER/SCOP		7,2/4,2	7,2/4,2	7,1/4,3	7,2/4,2	7,2/4	7,2/4
FŰTÉSI TERVEZÉSI TELJESÍTMÉNY (-10°C)	kW	3,8	4,1	6,1	7,2	10,5	
KÜLTÉRI MÉRET	mm	822×352×550	822×352×550	964×402×660	964×402×660	1020×427×826	1020×427×826
KÜLTÉRI ZAJSZINT	dB(A)	52	54	58	58	60	60
KÜLTÉRI TÖMEG	kg	30	32	47,5	51	72	73
FESZÜLTÉS	V	220-240/KÜLTÉRI	220-240/KÜLTÉRI	220-240/KÜLTÉRI	220-240/KÜLTÉRI	220-240/KÜLTÉRI	220-240/KÜLTÉRI
MAX.ÁRAMFELVÉTEL	A	10	11	15	15,97	21,74	21,74
HŰTŐKÖZEG		R32	R32	R32	R32	R32	R32
HŰTŐKÖZEG ALAPTÖLTET	m	10	10	30	40	40	50
MAX.CSÖVEZÉSI TÁV.	m	40	40	60	70	80	100
MIN/MAX.CSÖV./BELT.	m	3/20	3/20	3/20	3/20	3/25	3/25
MAX.MAGASSÁG KÜL.	m	15	15	15	15	25	25
MŰK.TARTOMÁNY HŰTÉS	°C	-15..+43	-15..+43	-15..+43	-15..+43	-15..+43	-15..+43
MŰK.TARTOMÁNY FŰTÉS	°C	-22..+24	-22..+24	-22..+24	-22..+24	-22..+24	-22..+24

FREE MATCH MULTI KLÍMÁK

GREE PULSE 2,2-6,2 KW

FREE MATCH MULTI KLÍMÁK



MULTI SPLIT KLÍMÁK

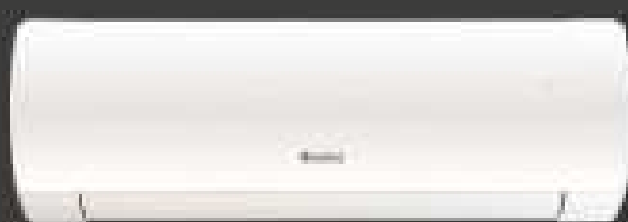
Pulse

GREE		GWH07AGA PULSE	GWH09AGA PULSE	GWH12AGB PULSE	GWH18AGD PULSE	GWH24AGD PULSE
HŰTŐTELJESÍTMÉNY	kW	2,2	2,5	3,2	4,6	6,2
FŰTŐTELJESÍTMÉNY	kW	2,4	2,8	3,4	5,2	6,5
BELTÉRI MÉRET	mm	704×260×185	704×260×185	779×260×185	982×311×221	982×311×221
BELTÉRI ZAJSZINT (HŰTÉS)	dB(A)	39/37/34/33/ 29/25/21	38/36/34/32/ 28/25/24	43/39/37/34/ 32/30/29	42/38/35/33/ 31/29/28	46/42/40/37/ 35/32/30
BELTÉRI ZAJSZINT (FŰTÉS)	dB(A)	38/36/33/32/ 29/25/23	37/36/34/33/ 30/26/25	44/40/37/34/ 32/30/29	43/40/37/34/ 32/30/29	48/44/40/ 37/34/32/30
BELTÉRI TÖMEG	kg	7,5	7,5	8	13,5	14
CSŐMÉRET FOLY/GŐZ	mm	6/10	6/10	6/10	6/10	6/12

FREE MATCH MULTI KLÍMÁK

GREE COMFORT PRO 2,7-5,3 KW

FREE MATCH MULTI KLÍMÁK



▶ KIEMELT TULAJDONSÁGOK

Wi-Fi vezérlés, Cold Plasma szűrő, I-Feel funkció, 8°C-os temperálás, LED kijelző, Kellemes éjszakai mód, Többszörös szűrőrendszer, „Turbo” hűtés, Csendes üzemmód, 24 órás időzítő, Automata tisztítás, Hideg levegőbefújás elleni védelem, Átfogó védelem, Tisztítható szűrők, Minőségi motorok, Idő kijelzés, Billentyűzet zár, Széles feszültségtartomány, Több ventilátor fokozat, Öndiagnózis, Automata üzem, Széles légterelés, Független légterelés, Memória funkció



MULTI SPLIT KLÍMÁK

OPCIONÁLIS TARTOZÉKOK

Vezetékes távirányító, Kártyás kapcsoló,
Központi vezérlés, Távoli felügyelet

Comfort Pro

GREE DARK PRO 2,7-5,3 KW

FREE MATCH MULTI KLÍMÁK



KIEMELT TULAJDONSÁGOK

Wi-Fi vezérlés, Cold Plasma szűrő, I-Feel funkció, 8°C-os temperálás, LED kijelző, Kellemes éjszakai mód, Többszörös szűrőrendszer, „Turbo” hűtés, Csendes üzemmód, 24 órás időzítő, Automata tisztítás, Hideg levegőbefújás elleni védelem, Átfogó védelem, Tisztítható szűrők, Minőségi motorok, Idő kijelzés, Billentyűzet zár, Széles feszültségtartomány, Több ventilátor fokozat, Öndiagnózis, Automata üzem, Széles légterelés, Függőleges légterelés, Memória funkció



GREE AZ OTTHON NYUGALMA

OPCIONÁLIS TARTOZÉKOK

Vezetékes távirányító, Kártyás kapcsoló,
Központi vezérlés, Távoli felügyelet

Dark Pro

GREE KERESKEDELMI BELTÉRIK

FREE MATCH MULTI KLÍMÁK



GREE		GFH(09)CA	GFH(12)CA	GFH(18)CB
LÉGCSATORNÁS				
HŰTŐTELJESÍTMÉNY	kW	2,65	3,5	5,0
FŰTŐTELJESÍTMÉNY	kW	2,8	4,0	5,5
LÉGSZÁLLÍTÁS	m ³ /h	700/670/640/610/580/550/520	650/560/520/480/450/410/380	880/840/810/790/770/750/730
BELTÉRI MÉRET	mm	710×450×200	710×450×200	1010×450×200
BELTÉRI ZAJSZINT (HŰTÉS)	dB(A)	41/39/38/37/36/35/34	39/37/36/35/34/33/32	41/39/39/38/38/37/34
BELTÉRI TÖMEG	kg	18,5	19	25
CSÖMÉRET FOLY/GŐZ	mm	6/10	6/10	6/12

GREE		GTH(09)CA	GTH(12)CA	GTH(18)CA
PARAPET				
HŰTŐTELJESÍTMÉNY	kW	2,6	3,5	4,5
FŰTŐTELJESÍTMÉNY	kW	2,7	4,0	5,0
BELTÉRI MÉRET	mm	870×235×665	870×235×665	870×235×665
BELTÉRI ZAJSZINT (HŰTÉS)	dB(A)	38/35/30/26/-	38/35/30/26/-	38/35/30/26/-
BELTÉRI TÖMEG	kg	25	25	25,5
CSÖMÉRET FOLY/GŐZ	mm	6/10	6/10	6/12

GREE		GEH09AA	GEH12AA	GEH18AA
KONZOL				
HŰTŐTELJESÍTMÉNY	kW	2,8	3,75	5,33
FŰTŐTELJESÍTMÉNY	kW	2,9	3,8	5,3
BELTÉRI MÉRET	mm	700×600×215	700×600×215	700×600×215
BELTÉRI ZAJSZINT (HŰTÉS)	dB(A)	40/36/34/32/30/26/23	42/40/38/36/34/31/25	47/45/42/40/37/35/31
BELTÉRI TÖMEG	kg	15,5	15,5	15,5
CSÖMÉRET FOLY/GŐZ	mm	6/10	6/10	6/12

GREE		GKH(12)EB	GKH(18)EB	GKH(24)EC
KAZETTÁS				
HŰTŐTELJESÍTMÉNY	kW	3,5	5,0	7,0
FŰTŐTELJESÍTMÉNY	kW	4,0	5,5	8,0
BELTÉRI MÉRET	mm	570×570×265	570×570×265	840×840×240
BELTÉRI ZAJSZINT (HŰTÉS)	dB(A)	41/39/36/34/32/30/28	43/39/36/34/32/30/28	44/43/42/40/39/38/37
BELTÉRI TÖMEG	kg	17	17	29
CSÖMÉRET FOLY/GŐZ	mm	6/10	6/12	6/16

GREE KOMBINÁCIÓS TÁBLÁZAT

FREE MATCH MULTI KLÍMÁK

BELTÉRI TELJESÍTMÉNYEK

Számolás	BTU	kW
7	7000	2,1
9	9000	2,6
12	12000	3,5
18	18000	5,0
24	24000	7,0


8 KOMBINÁCIÓ

GWHD(14)NK600 - 4,1kW

	1 beltéri			2 beltéri		
	7	7+7	7+9	7	7+7	7+9
9	7+12	9+9	9	7+12	9+9	
12	9+12	-	12	9+12	-	


10 KOMBINÁCIÓ

GWHD(18)NK600 - 5,3kW

	1 beltéri		2 beltéri	
	7	7+7	7+7	7+9
9	7+12	7+12	7+18	
12	9+9	9+9	9+12	
-	12+12	-	-	

23 KOMBINÁCIÓ

GWHD(24)NK600 - 7,1kW

	2 beltéri		3 beltéri	
	7+7	7+9	7+7+7	7+7+9
7+12	7+18	7+7+12	7+7+18	
9+9	9+12	7+9+9	7+9+12	
9+18	12+12	7+9+18	7+12+12	
12+18	18+18	9+9+9	9+9+12	
-	-	9+9+18	9+12+12	
-	-	12+12+12	-	

40 KOMBINÁCIÓ

GWHD(28)NK600 - 8,0kW

	2 beltéri		3 beltéri		4 beltéri	
	7+7	7+9	7+7+7	7+7+9	7+7+7+7	7+7+7+9
7+12	7+18	7+7+12	7+7+18	7+7+7+12	7+7+7+18	
9+9	9+12	7+9+9	7+9+12	7+7+9+9	7+7+9+12	
9+18	12+12	7+9+18	7+12+12	7+7+9+18	7+7+12+12	
12+18	18+18	7+12+18	9+9+9	7+9+9+9	7+9+9+12	
-	-	9+9+12	9+9+18	7+9+12+12	9+9+9+9	
-	-	9+12+12	9+12+18	9+9+9+12	9+9+12+12	
-	-	12+12+12	12+12+18	-	-	




AZ OTTHON NYUGALMA



FREE MATCH MULTI KLÍMÁK


97 KOMBINÁCIÓ

GWHD(36)NK600 - 10,6kW

	2 beltéri		3 beltéri			4 beltéri		
		7+12	18+18	7+7+7	7+12+21	9+12+21	7+7+7+7	7+7+12+21
	7+18	18+21	7+7+9	7+12+24	9+12+24	7+7+7+9	7+7+12+24	9+9+9+9
	7+21	18+24	7+7+12	7+18+18	9+18+18	7+7+7+12	7+7+18+18	9+9+9+12
	7+24	21+21	7+7+18	7+18+21	9+18+21	7+7+7+18	7+9+9+9	9+9+9+18
	9+9	21+24	7+7+21	7+18+24	9+18+24	7+7+7+21	7+9+9+12	9+9+9+21
	9+12	24+24	7+7+24	7+21+21	9+21+21	7+7+7+24	7+9+9+18	9+9+9+24
	9+18	-	7+9+9	9+9+9	12+12+12	7+7+9+9	7+9+9+21	9+9+12+12
	9+21	-	7+9+12	9+9+12	12+12+18	7+7+9+12	7+9+9+24	9+9+12+18
	9+24	-	7+9+18	9+9+18	12+12+21	7+7+9+18	7+9+12+12	9+9+18+18
	12+12	-	7+9+21	9+9+21	12+12+24	7+7+9+21	7+9+12+18	9+9+12+12
	12+18	-	7+9+24	9+9+24	12+18+18	7+7+9+24	7+9+12+21	9+12+12+12
	12+21	-	7+12+12	9+12+12	12+18+21	7+7+12+12	7+9+18+18	9+12+12+18
	12+24	-	7+12+18	9+12+18	12+18+24	7+7+12+18	7+12+12+12	12+12+12+12

155 KOMBINÁCIÓ

GWHD(42)NK600 - 12,1kW


	2 beltéri		3 beltéri			4 beltéri			5 beltéri	
		7+18	7+7+7	7+21+21	12+12+12	7+7+7+7	7+7+18+24	7+12+18+24	7+7+7+7+7	7+7+9+12+12
	7+21	7+7+9	7+21+24	12+12+18	7+7+7+9	7+9+9+9	7+12+21+21	7+7+7+7+9	7+7+9+12+18	
	7+24	7+7+12	7+24+24	12+12+21	7+7+7+12	7+9+9+12	7+18+18+18	7+7+7+7+12	7+7+9+12+21	
	9+12	7+7+18	9+9+9	12+12+24	7+7+7+18	7+9+9+18	9+9+9+9	7+7+7+7+18	7+7+12+12+12	
	9+18	7+7+21	9+9+12	12+18+18	7+7+7+21	7+9+9+21	9+9+9+12	7+7+7+7+21	7+7+12+12+18	
	9+21	7+7+24	9+9+18	12+18+21	7+7+7+24	7+9+9+24	9+9+9+18	7+7+7+7+24	7+9+9+9+9	
	9+24	7+9+9	9+9+21	12+18+24	7+7+9+9	7+9+12+12	9+9+9+21	7+7+7+9+9	7+9+9+9+12	
	12+12	7+9+12	9+9+24	12+21+21	7+7+9+9	7+9+12+18	9+9+9+24	7+7+7+9+12	7+9+9+9+18	
	12+18	7+9+18	9+12+12	12+21+24	7+7+9+12	7+9+12+21	9+9+12+12	7+7+7+9+18	7+9+9+9+21	
	12+21	7+9+21	9+12+18	12+24+24	7+7+9+18	7+9+12+24	9+9+12+18	7+7+7+9+21	7+9+9+12+12	
	12+24	7+9+24	9+12+21	18+18+18	7+7+9+21	7+9+18+18	9+9+12+21	7+7+7+9+24	7+9+9+12+18	
	18+18	7+12+12	9+12+24	18+18+21	7+7+9+24	7+9+18+21	9+9+12+24	7+7+7+12+12	7+9+12+12+12	
	18+21	7+12+18	9+18+18	18+18+24	7+7+12+12	7+12+12+12	9+9+18+18	7+7+7+12+18	7+12+12+12+12	
	18+24	7+12+21	9+18+21	18+21+21	7+7+12+18	7+12+12+18	9+9+18+21	7+7+7+12+21	9+9+9+9+9	
	21+21	7+12+24	9+18+24	-	7+7+12+21	7+12+12+21	12+12+12+12	7+7+9+9+9	9+9+9+9+12	
	21+24	7+18+18	9+21+21	-	7+7+12+24	7+12+12+24	12+12+12+18	7+7+9+9+12	9+9+9+9+18	
	24+24	7+18+21	9+21+24	-	7+7+18+18	7+12+18+18	-	7+7+9+9+18	9+9+9+12+12	
	-	7+18+24	7+24+24	-	7+7+18+21	7+12+18+21	-	7+7+9+9+21	9+9+12+12+12	

 KIEMELT TULAJDONSÁGOK

Wi-Fi vezérlés, I-Feel funkció, 8°C-os temperálás, LED kijelző, „Turbo” hűtés, Csendes üzemmód, 24 órás időzítő, Hideg levegőbefújás elleni védelem, Átfogó védelem, Tisztítható szűrők, Minőségi motorok, Idő kijelzés, Billentyűzet zár, Széles feszültségtartomány, Több ventilátor fokozat, Öndiagnózis, Automata üzem, Széles légterelés, Független légterelés, Memória funkció

OPCIONÁLIS TARTOZÉKOK

Vezetékes távirányító, Kártyás kapcsoló, Központi vezérlés, Távoli felügyelet



Konzol



GREE KAZETTÁS 3,5-12,1 KW

KERESKEDELMI KLÍMÁK

▶ KIEMELT TULAJDONSÁGOK

Wi-Fi-s vezetékes fali távirányító, Páratartalom kijelzés és szabályzás, Cold plasma szűrő, Öntisztítás, I-Feel funkció, 8°C-os temperálás, -20°C fűtési működési tartomány, H-tarifa igényelhető, Kompresszor karter- és csepptálcafűtés, G10 inverter technológia, LED kijelző, Kellemes éjszakai mód, „Turbo” hűtés, Csendes üzemmód, 24 órás időzítő, Hideg levegőbefújás elleni védelem, Intelligens leolvasztás, Átfogó védelem, Tisztítható szűrők, Minőségi motorok, Idő kijelzés, Billentyűzet zár, Széles feszültségtartomány, Több ventilátor fokozat, Öndiagnózis, Automata üzem, Memória funkció



■ ■ ■ OPCIONÁLIS TARTOZÉKOK

■ ■ ■ Kártyás kapcsoló, Központi vezérlés, Távoli felügyelet

KERESKEDELMI KLIMÁK



A 7,1 kW-os, 10,5 kW-os és a 12,1 kW-os beltérik automatikusan leengedhető szűrővel rendelkeznek.

GREE		GD35T1/GUD35W1 KAZETTÁS	GD50T1/GUD50W1 KAZETTÁS	GD71T1/GUD71W1 KAZETTÁS	GD100T1/GUD100W1 KAZETTÁS	GD125T1/GUD125W1 KAZETTÁS
HŰTŐTELJESÍTMÉNY	kW	3,5	5,0	7,1	10,5	12,1
FŰTŐTELJESÍTMÉNY	kW	4,0	5,6	7,8	11,5	13,5
ENERGIAOSZTÁLY		A++/A+	A++/A+	A++/A+	A++/A+	A++/A+
SEER/SCOP		7,1/4,2	6,6/4,0	6,7/4,3	6,6/4,4	6,1/4,1
FŰTÉSI TERVEZÉSI TELJESÍTMÉNY (-10°C)	kW	3,1	3,9	5,0	7,0	
BELTÉRI MÉRET	mm	570×570×260	570×570×260	840×840×200	840×840×240	840×840×240
BELTÉRI ZAJSZINT	dB(A)	35/33/29	41/39/35	38/36/34	41/39/38	46/43/39
BELTÉRI TÖMEG	kg	16,5	16,5	21	23	23
CSŐMÉRETEK (FOLYADÉK/GÁZ)	mm	6/10	6/12	10/16	10/16	10/16
KÜLTÉRI MÉRET	mm	675×553×285	745×555×300	889×660×340	940×820×370	940×820×370
KÜLTÉRI ZAJSZINT	dB(A)	48	52	55	57	58
KÜLTÉRI TÖMEG	kg	24,5	30,5	41,5	65	66
FESZÜLTÉS	V	230	230	230	230	230
HŰTŐKÖZEG		R32	R32	R32	R32	R32
HŰTŐKÖZEG ALAPTÖLTET	m	5	5	5	5	5
MAX.CSŐVEZÉSI TÁV.	m	30	30	30	75	75
MAX.MAGASSÁG KÜL.	m	15	20	20	30	30
MŰK.TARTOMÁNY HŰTÉS	°C	-20..+52	-20..+52	-20..+52	-20..+52	-20..+52
MŰK.TARTOMÁNY FŰTÉS	°C	-20..+24	-20..+24	-20..+24	-20..+24°C	-20..+24




GREE AZ OTTHON NYUGALMA



KERESKEDELMI KLÍMÁK

GREE PARAPET-MENNYEZETI 5,3-12,1 KW KERESKEDELMI KLÍMÁK



GREE		GD50ZD1/GD50W1 PARAPET/MENNYEZETI	GD71ZD1/GD71W1 PARAPET/MENNYEZETI	GD125ZD1/GD125W1 PARAPET/MENNYEZETI
HŰTŐTELJESÍTMÉNY	kW	5,3	7,1	12,1
FŰTŐTELJESÍTMÉNY	kW	5,6	7,7	13,5
ENERGIAOSZTÁLY		A++/A+	A++/A+	A++/A+
SEER/SCOP		6,5/4,2	7,2/4,3	6,3/4,0
FŰTÉSI TERVEZÉSI TELJESÍTMÉNY (-10°C)	kW	4,7	7,0	
BELTÉRI MÉRET	mm	870x665x235	1200x665x235	1570x665x235
BELTÉRI ZAJSZINT	dB(A)	40/38/36	39/37/35	43/40/38
BELTÉRI TÖMEG	kg	25	31	39,5
CSŐMÉRETEK (FOLYADÉK/GÁZ)	mm	6/12	10/16	10/16
KÜLTÉRI MÉRET	mm	745x555x300	889x660x340	940x820x370
KÜLTÉRI ZAJSZINT	dB(A)	52	55	58
KÜLTÉRI TÖMEG	kg	30,5	41,5	66
FESZÜLTSG	V	230	230	230
HŰTŐKÖZEG		R32	R32	R32
HŰTŐKÖZEG ALAPTÖLTET	m	5	5	5
MAX.CSÖVEZÉSI TÁV.	m	30	30	75
MAX.MAGASSÁG KÜL.	m	20	20	30
MŰK.TARTOMÁNY HŰTÉS	°C	-20..+52	-20..+52	-20..+52
MŰK.TARTOMÁNY FŰTÉS	°C	-20..+24	-20..+24	-20..+24

KERESKEDELMI KLÍMÁK



Parapet



GREE LÉGCSATORNÁS 3,5-16 KW

KERESKEDELMI KLÍMÁK



GREE		GUD35PS1/GUD35W1 LÉGCSATORNÁS	GUD50PS1/GUD50W1 LÉGCSATORNÁS	GUD71PS/GUD71W LÉGCSATORNÁS	GUD100PHS1/GUD100W1 LÉGCSATORNÁS	GUD125PHS1/GUD125W1 LÉGCSATORNÁS	GUD160PHS1/GUD160W1 LÉGCSATORNÁS
HŰTŐTELJESÍTMÉNY	kW	3,5	5,3	7,1	10,5	12,1	16,0
FŰTŐTELJESÍTMÉNY	kW	4,0	5,6	8,0	11,5	13,5	17
ENERGIAOSZTÁLY		A++/A+	A++/A+	A++/A+	A++/A+	A++/A+	A++/A+
SEER/SCOP		6,5/4,0	6,3/4,0	6,6/4,1	6,4/4,2	6,1/4,1	6,1/4,0
FŰTÉSI TERVEZÉSI TELJESÍTMÉNY (-10°C)	kW	3,0	3,9	4,1	7,0		
BELTÉRI LÉGSZÁLLÍTÁS	m ³ /h	600	900	1100	1700	2000	2600
NÉVLEGES STATIKUS NYOMÁS	Pa	25 (0-80)	25 (0-80)	25 (0-160)	37 (0-160)	37 (0-160)	50 (0-200)
BELTÉRI MÉRET	mm	700x450x200	1000x450x200	900x655x260	1340x655x260	1340x655x260	1400x700x300
BELTÉRI ZAJSZINT	dB(A)	33/32/30	35/33/31	35/33/31	38/37/36	42/41/40	44/42/40
BELTÉRI TÖMEG	kg	18	24	29,5	43	43	55
CSÓMÉRETEK (FOLYADÉK/GÁZ)	mm	6/10	6/12	10/16	10/16	10/16	10/16
KÜLTÉRI MÉRET	mm	675x553x285	745x555x300	889x660x340	940x820x370	940x820x370	990x960x370
KÜLTÉRI ZAJSZINT	dB(A)	48	52	55	57	58	60
KÜLTÉRI TÖMEG	kg	24,5	30,5	41,5	65	66	94
FESZÜLTSEG	V	230	230	230	230	230	400
HŰTŐKÖZEG		R32	R32	R32	R32	R32	R32
HŰTŐKÖZEG ALAPTÖLTET	m	5	5	5	5	5	5
MAX.CSŐVEZÉSI TÁV.	m	30	30	30	75	75	75
MAX.MAGASSÁG KÜLÖNBSÉG	m	15	20	20	30	30	30
MŰK.TARTOMÁNY HŰTÉS	°C	-20..+52	-20..+52	-20..+52	-20..+52	-20..+52	-20..+52
MŰK.TARTOMÁNY FŰTÉS	°C	-20..+24	-20..+24	-20..+24	-20..+24	-20..+24	-20..+24
MAX. STATIKUS NYOMÁS	Pa	80	80	160	160	150	200